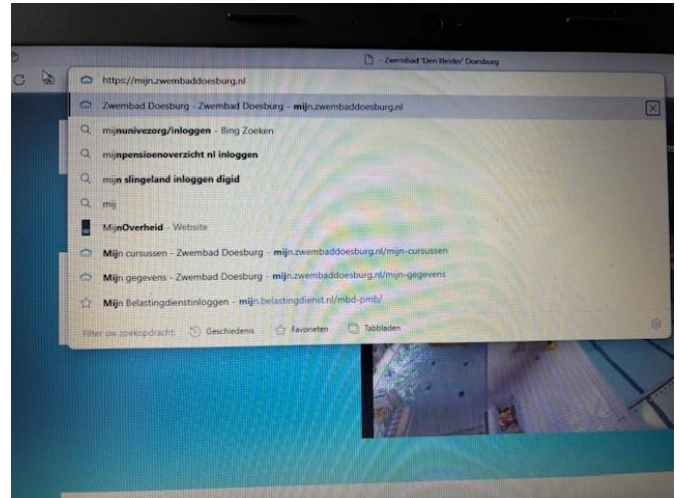


Hoe maak je een account om producten te kopen of een kind in te schrijven voor de zwemles.

Stap 1

Vul in de browser:

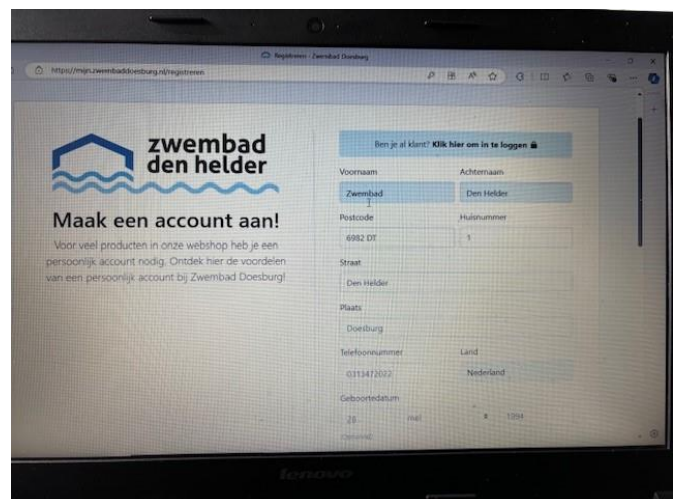
mijn.zwembaddoesburg.nl



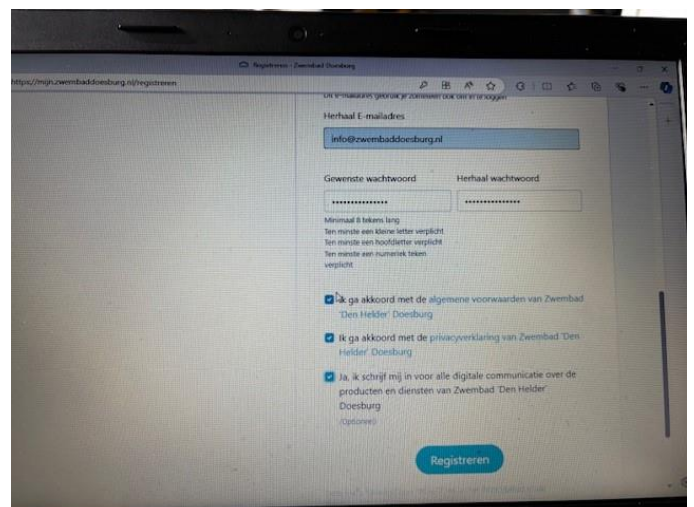
Stap 2

Vul op deze pagina uw gegevens in

(nog niet die van uw kind)



Bedenk een wachtwoord deze is van belang als u een volgende keer inlog in combinatie met uw e-mailadres.

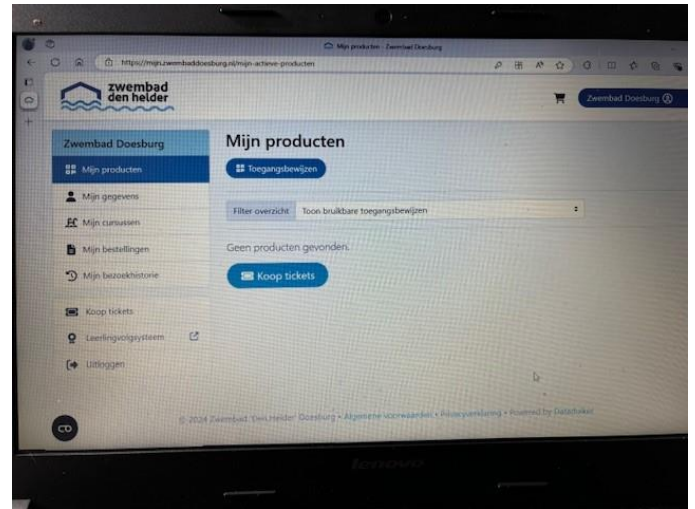


Bevestigen door op "Registreren" te drukken

Stap 3 (mijn producten)

Op deze pagina kunt u aan de linkerzijde zien bij :

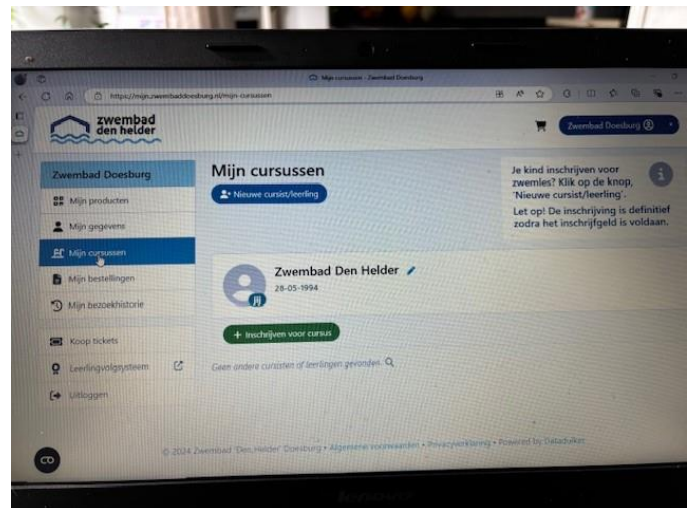
- **Mijn gegevens** (controle van uw gegevens)
- **Mijn cursussen** (toevoegen of bekijken)
- **Mijn bestellingen** (wat heeft u afgenomen)
- **Mijn bezoeken** (wat heeft er plaats gevonden)
- **Koop tickets** (aankoop van een product)
- **Leerlingvolgsysteem** (volgen van de vorderingen)
- **Uitloggen** (verlaten van de pagina)



Voor het inschrijven van uw kind voor de zwemles doorloopt u de volgende stappen.

Stap 1

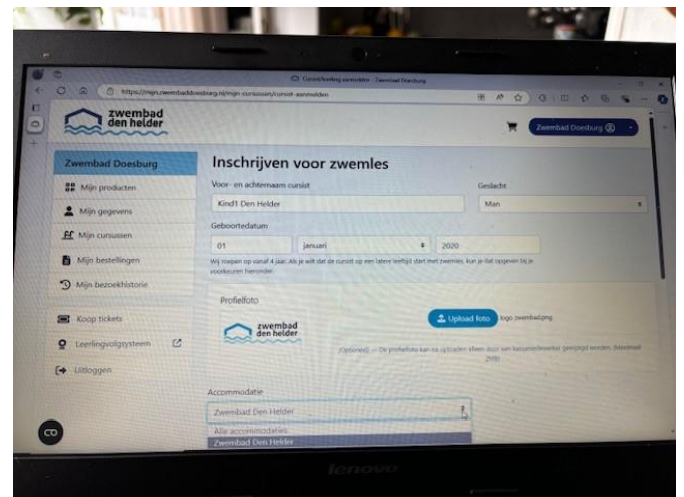
Ga naar mijn cursussen en klik op “Nieuwe cursist/leerling”



Stap 2

Op de pagina Inschrijven voor zwemles vult u de gegevens in van uw kind u kunt een foto toevoegen bij “Upload foto”

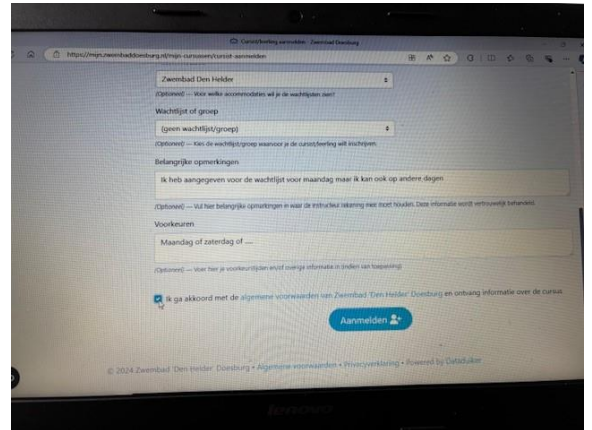
Bij accommodatie kiest u voor “Zwembad Den Helder”



Stap 3

Vul hier uw eventuele voorkeuren in en sluit af door:

- aan te vinken ik ga akkoord
- aan klikken “Aanmelden”

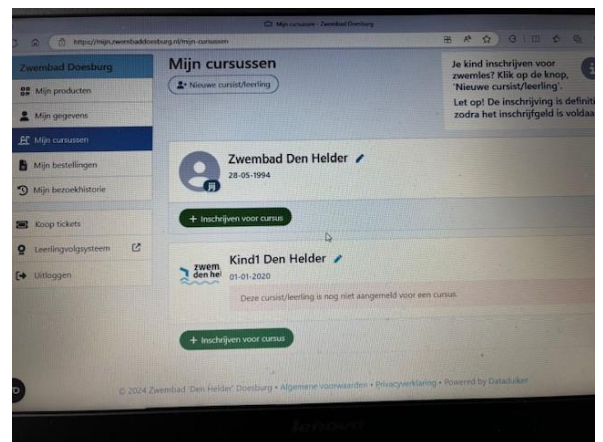


Stap 4

Bevestigen door op de knop

“Inschrijvingen voor cursus” te drukken

U kunt ook door op de knop “Nieuwe cursist/leerling” een extra kind inschrijven.



Stap 5

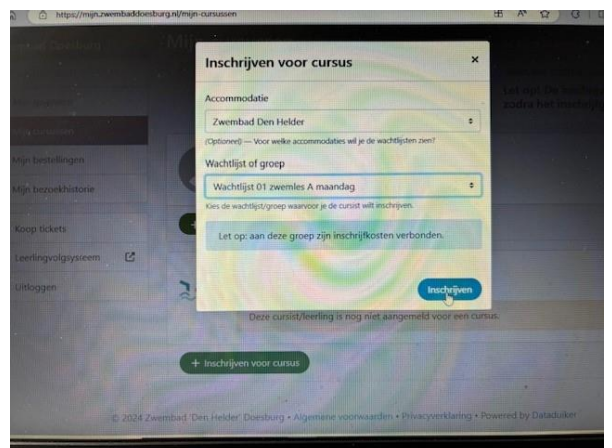
Definitief inschrijven voor accommodatie:

“Zwembad Den Helder”

en de keuze op welke wachtlijst u geplaatst zou willen worden.

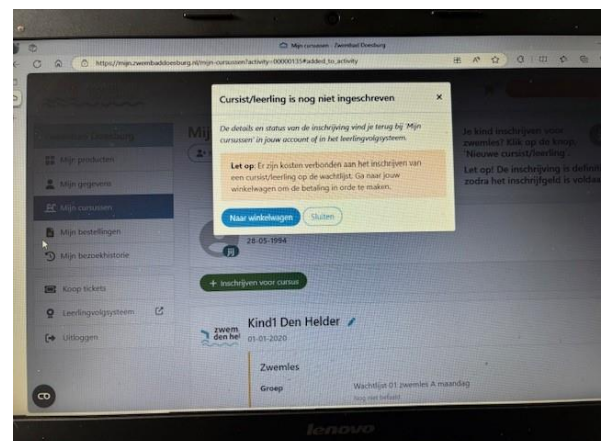
Hoe lang de wachtlijst is, is verschillend dit kan variëren nul tot 20 weken. (bel voor info)

Druk op Inschrijving voor de bevestiging



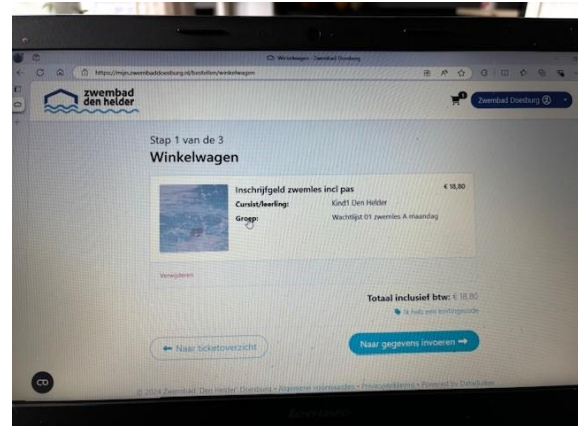
U gaat nu verder met het afronden en betalen.

Druk op de knop “Naar winkelwagen”



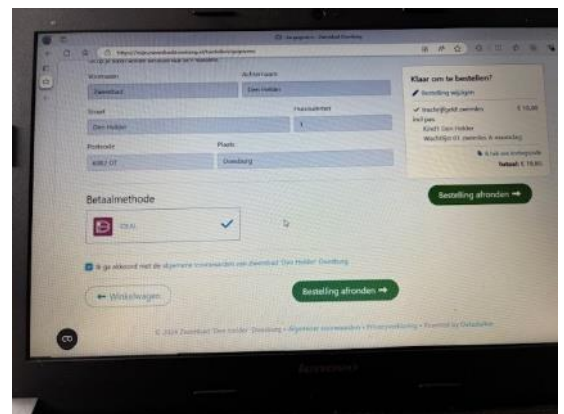
Stap 1

Druk op de knop “Naar gegevens invoeren”



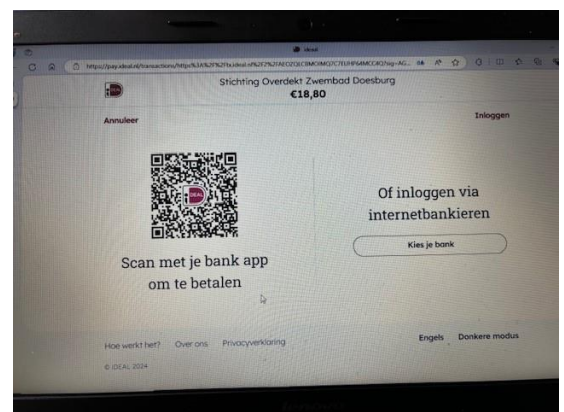
Stap 2

Druk op de knop “Bestelling afronden” nadat u de keuze hebt gemaakt van “Betaalmethode”



Stap 3

Maak uw keuze op welke wijze u zou willen betalen.



Wanneer uw betaling bij ons binnen is (inschrijfgeld) dan staat uw kind bij ons ingeschreven en wordt u opgeroepen zodra er een plekje vrij is.

Eénmaal een account aangemaakt is het vrij gemakkelijk om volgende producten toe te voegen.

Veel zwemplezier namens het zwembadteam.

Voor vragen bel gerust 0313 472022